


Краткая инструкция по представлению статей в электронном виде

Для того, чтобы отправить статью Вы должны вначале направить письмо по электронной почте e-edition@mail.mpa71.ru. предварительную заявку с указанием фамилии имени отчества и адреса электронной почты. После этого, через некоторое время на электронный адрес, указанный в ней, придет ссылка на страницу Электронной редакции журнала Вестник МПА ВПА (сборник научных трудов), с указанием логина и пароля для регистрации и входа в систему, на адрес, указанный в ней, придет ссылка на страницу Электронной редакции журнала Вестник МПА ВПА (сборник научных трудов), с указанием логина и пароля для регистрации и входа в систему. После получения логина и пароля, набрать в браузере ссылку <https://sdo.tiei.ru/>. Затем ввести логин и пароль и нажать кнопку «Вход».



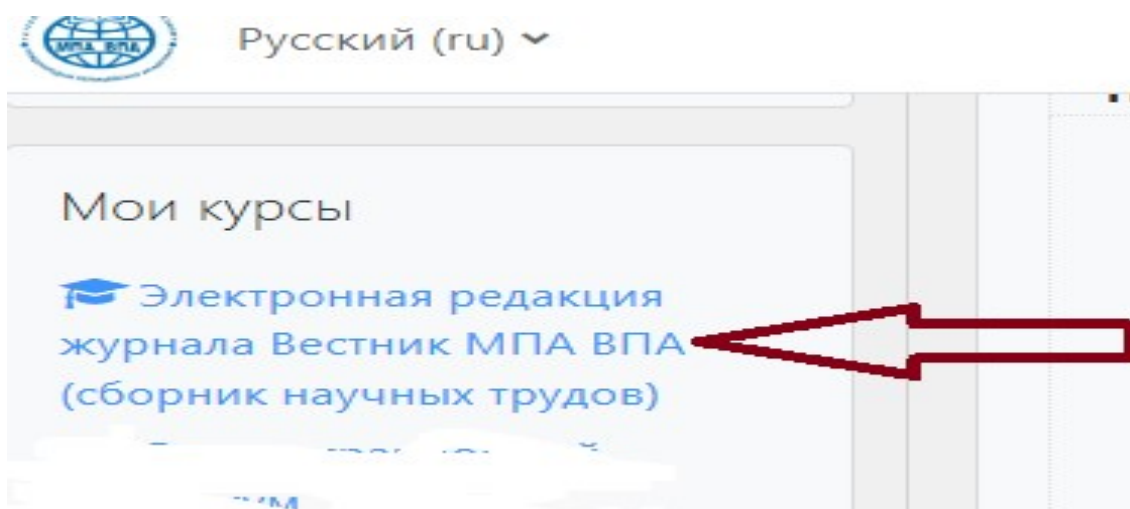
Логин

Пароль

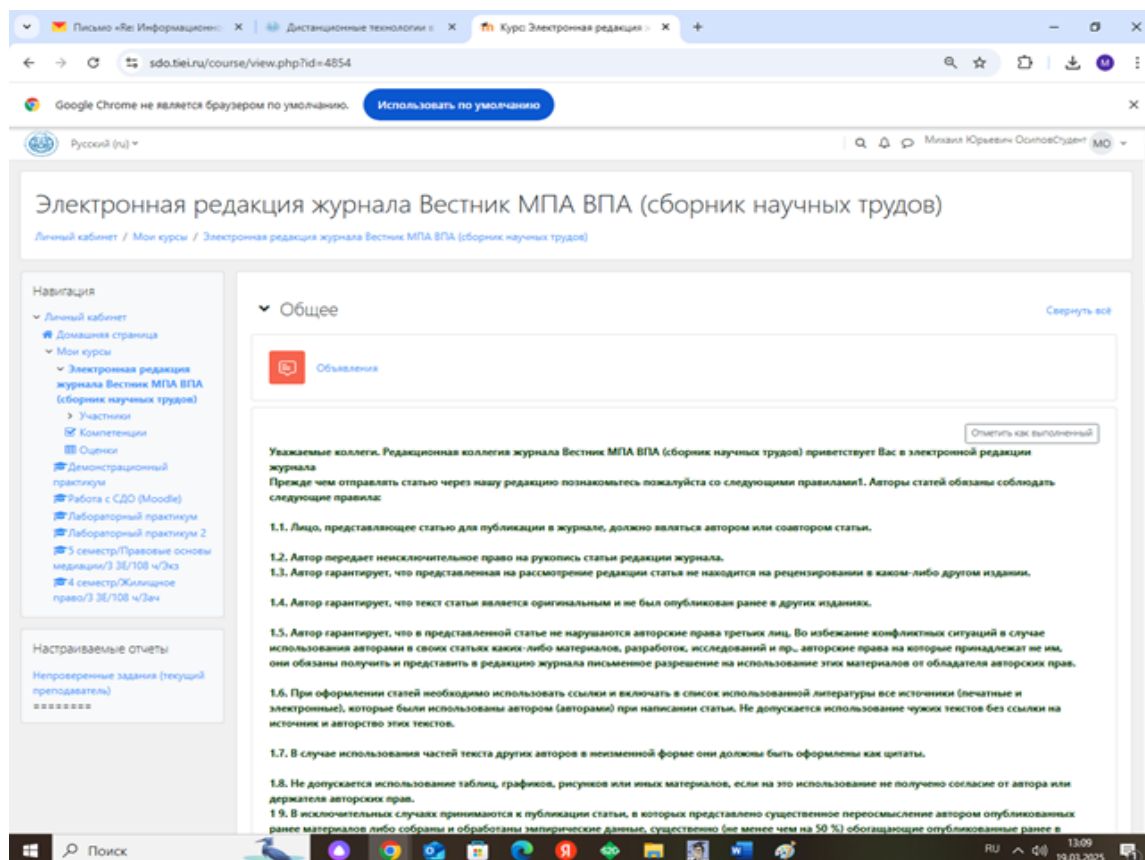
Вход

[Забыли пароль?](#)

Пройти по ссылке Электронная редакция Вестника МПА ВПА (сборник научных трудов)



Вы попали на страницу Электронной редакции Вестника МПА ВПА:



Внизу страницы находите раздел «Отправка статьи в редакцию журнала», скачивайте необходимые материалы – это лицензионный договор и согласие на обработку персональных данных, заполняете их и нажимаете кнопку отправить статью в журнал, как показано на рисунке

Курс: Электронная редакция > x +

sdo.tiei.ru/course/view.php?id=4854

Русский (ru) v

Михаил Юрьевич Осипов MO

Уважаемые коллеги! Для того, чтобы правильно определить УДК перейдите по [ссылке](#) Отметить как выполненный

Внимание, отчеты о проверке на Антиплагиат предоставляются в формате pdf в развернутом виде (должна быть видна вся статья, с пометками о наличии или отсутствии заимствований. При проверке статьи на Антиплагиат недопустимо использовать бесплатные тарифы, так как они не обеспечивают должный объем проверки. При проверке на Антиплагиат должны в обязательном порядке быть использованы следующие базы: Кольцо вузов, Публикации eLIBRARY, Публикации РГБ, Сводная коллекция ЭБС, СМИ России и СНГ, Диссертации НББ, Интернет Плюс*. Статья с отчетом о проверке на Антиплагиат без проверки на Антиплагиат по указанным базам рассматриваться не будет

- Инструкция для отправки научных статей через электронную редакцию журнала (копия) Отметить как выполненный
- Краткая презентация по заполнению полей базы данных из ворд Отметить как выполненный
- Видео о работе с электронной редакцией журнала Отметить как выполненный
- Лицензионный договор Отметить как выполненный
- Согласие на обработку персональных данных Отметить как выполненный
- Отправка статьи в редакцию журнала Отметить как выполненный
Закрито с вторник, 16 декабря 2025, 12:00
- Отправка статьи в редакцию журнала в следующий выпуск журнала Отметить как выполненный

Поиск

15:27 16.03.2026

Нажимаете кнопку добавить запись как показано на следующем рисунке

sdo.tiei.ru/mod/data/view.php?id=221920

Google Chrome не является браузером по умолчанию. [Использовать по умолчанию](#)

Русский (ru) v

Михаил Юрьевич ОсиповСтудент MO

Электронная редакция журнала Вестник МПА ВПА (сборник научных трудов)

Личный кабинет / Мои курсы / Электронная редакция журнала Вестник МПА ВПА (сборник научных трудов) / Отправка статьи в журнал / Отправка статьи в редакцию журнала / Просмотр списком

Настройки

- Управление базой данных
 - Добавить запись**

Навигация

- Личный кабинет
- Домашняя страница
- Мои курсы
 - Электронная редакция журнала Вестник МПА ВПА (сборник научных трудов)
 - Участники
 - Компетенции
 - Оценки
 - Отправка статьи в журнал
 - Отправка статьи в редакцию журнала
 - Просмотр списком**
 - Просмотр по одной записи
 - Поиск

- Демонстрационный

Отправка статьи в редакцию журнала

Отметить как выполненный

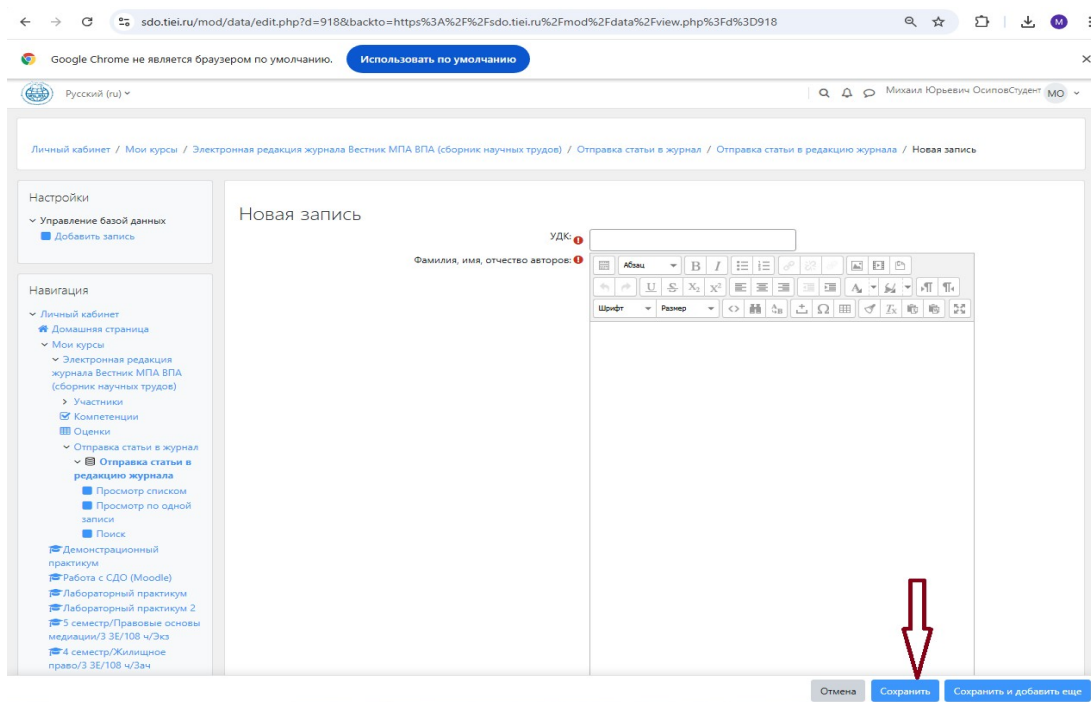
Новая версия базы данных отправка статьи в редакцию журнала

Пока нет записей

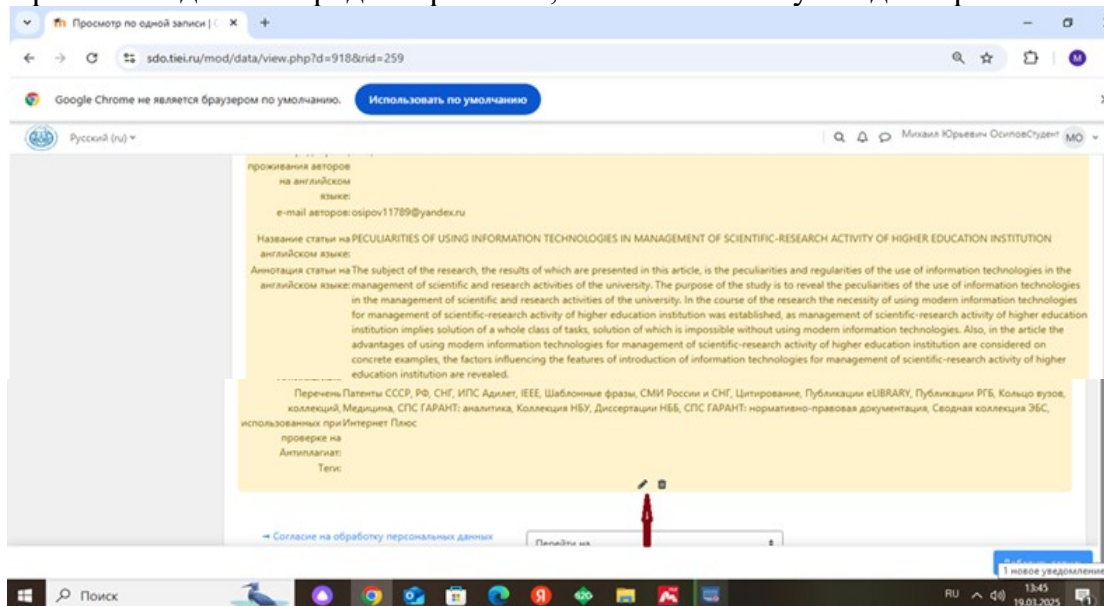
Добавить запись

← Согласие на обработку персональных данных (копия)

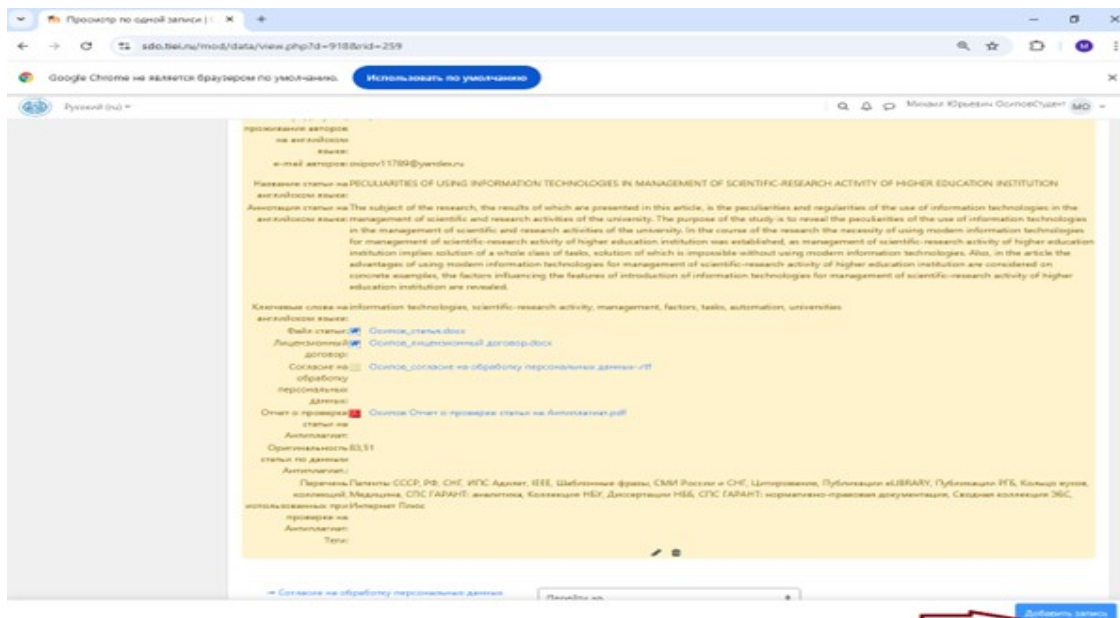
После этого заполнить все предложенные поля, и загрузить все необходимые файлы. Затем нажать кнопку «Сохранить», как показано на рисунке.



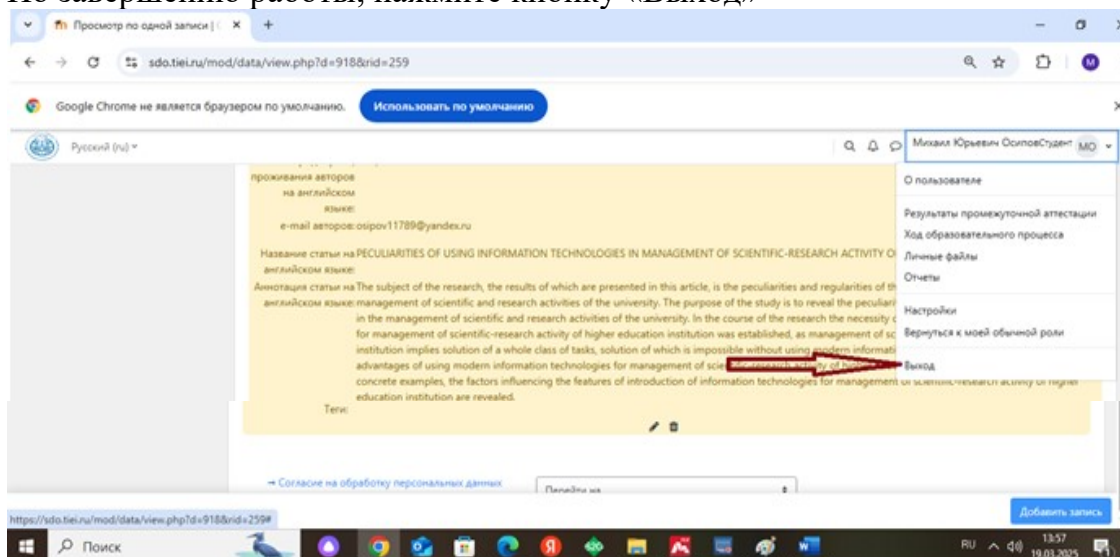
Теперь можно просмотреть сделанную запись. При необходимости редактирования, нажмите кнопку «Редактировать».



После внесения изменений, нажмите кнопку «Сохранить». Для добавления новой статьи нажмите кнопку «Добавить запись».



По завершению работы, нажмите кнопку «Выход»



Отправка статей завершена. Спасибо!